

2017年12月3日(日)

オールマツダ・パレードラン 参加者の皆様へ

【当日の流れ】

- ①ご購入いただいたパレードランチケットをメインゲートにて「参加証」と引き換え、Cパドックの車両別専用駐車場に駐車して下さい。
※「参加証」はCパドックにて係員が確認できるように、車両のフロントガラス内側へ貼付するか、ダッシュボード等見やすいところに提示して下さい。(パレード集合時間までには必ず貼付して下さい)
※サーキットトライアル・エンデュランス参加者の方は、当日参加車両にてパレード参加可能です。係員が「ゼッケン」をチェックしますのでパレード走行終了までゼッケンを貼っておいて下さい。
- ②集合時間 16:20 までに下記指定場所へ集合して下さい。(時間厳守！)
※A・Bパドック内駐車車両はタワー下へ集合。
※Cパドック駐車車両は、車両グループごとにCパドックへアピン入口からコースインとなりますので係員の指示に従い、集合・整列して下さい。
【集合時間に遅れた場合はパレードランに参加できませんのでご注意ください】

- ③下の説明にそってパレードランにご参加下さい。
※係員の指示には必ず従って下さい。
※都合によりスケジュール等変更となる場合がございます。

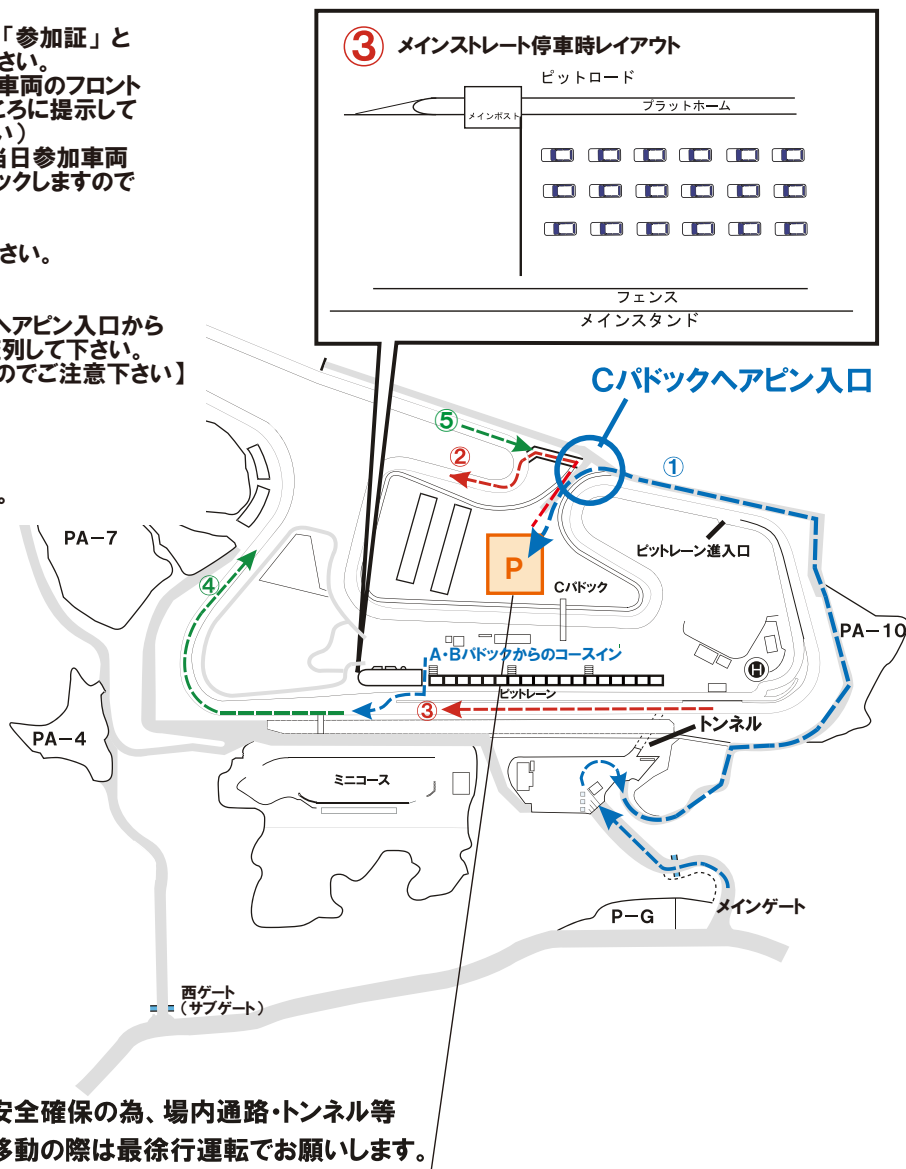
① Cパドックへアピン入口まで移動します。
管制からの合図でコースインとなりますので車両にて待機となります。
※パドック内に駐車中の車両はタワー下にて待機して下さい。

② 先導車に続き1列でコースインします。
コースイン後、3列の隊列になり先導車に続きメインストリートまで進みます。

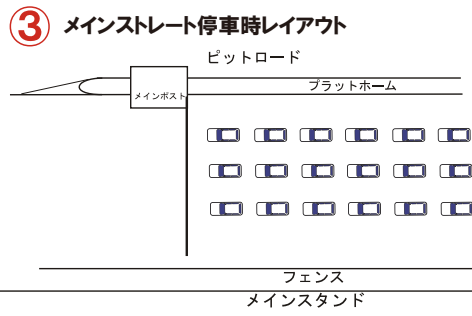
③ メインストリート上でスタッフの誘導のもと3列のまま、先頭車両はコントロールライン手前で停車します。
停車後、降車し記念撮影をして頂いて構いません。
その後、パレード走行を開始します。
裏ストリート上で隊列を崩さないで下さい。
故意に車間を開けないで下さい。

④ 3列の隊列のまま先導車(2台)に続きレーシングコースを1周回します。

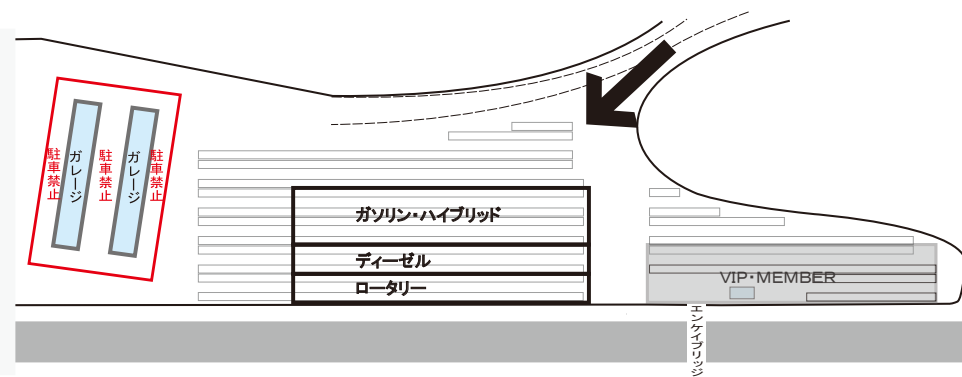
⑤ コースインと同じくCパドックへアピン入口からアウトして頂き、解散となります。
(パドック内使用車両はパドックにて解散)



安全確保の為、場内通路・トンネル等移動の際は最徐行運転をお願いします。



【オールマツダ・パレードラン参加者 専用駐車場所】



※参加車両ごとに駐車枠が分かれていますのでご注意ください。
※パレードランも車両グループ別にコースインしますので、他車両の枠に駐車しないようご協力ください。

※13:30~17番ピット前にて集合写真を撮影します。皆様お集まりください。

マツダ767B 202号車&787B 55号車との記念撮影予定です。



※参加特典の記念品につきましてはイベント終了後後日送付させていただきます。
送付先はチケットをご購入いただいた際にWEB登録された住所・氏名宛となります。